



УПРАВЛЕНИЕ ФЕДЕРАЛЬНОЙ СЛУЖБЫ  
ГОСУДАРСТВЕННОЙ СТАТИСТИКИ  
ПО РЕСПУБЛИКЕ КРЫМ И Г. СЕВАСТОПОЛЮ

# Демография организаций, учтенных в составе Статрегистра Росстата, по Республике Крым



за сентябрь 2023 года



УПРАВЛЕНИЕ ФЕДЕРАЛЬНОЙ СЛУЖБЫ  
ГОСУДАРСТВЕННОЙ СТАТИСТИКИ  
ПО РЕСПУБЛИКЕ КРЫМ И Г. СЕВАСТОПОЛЮ

# Демография организаций, учтенных в составе Статрегистра Росстата

по Республике Крым

за сентябрь 2023 года

- 01** Демография юридических лиц Республики Крым  
(исключая филиалы, представительства и другие обособленные подразделения)
- 02** Демография юридических лиц Республики Крым  
с начала года (исключая филиалы, представительства и другие обособленные подразделения)
- 03** Демография юридических лиц Республики Крым  
по видам экономической деятельности
- 04** Демография юридических лиц Республики Крым  
Раздел А «Сельское, лесное хозяйство, охота, рыболовство и рыбоводство»
- 05** Демография юридических лиц Республики Крым  
Раздел С «Обрабатывающие производства»
- 06** Демография юридических лиц Республики Крым  
Раздел F «Строительство»



# Демография организаций, учтенных в составе Статрегистра Росстата по Республике Крым

за сентябрь 2023 года

- 07** Демография юридических лиц Республики Крым  
Раздел G «Торговля оптовая и розничная; ремонт автотранспортных средств и мотоциклов»
- 08** Демография юридических лиц Республики Крым  
Раздел I «Деятельность гостиниц и предприятий общественного питания»
- 09** Демография юридических лиц Республики Крым  
Раздел L «Деятельность по операциям с недвижимым имуществом»
- 10** Демография юридических лиц Республики Крым  
Раздел M «Деятельность профессиональная, научная и техническая»
- 11** Демография юридических лиц Республики Крым  
по формам собственности



# ДЕМОГРАФИЯ ЮРИДИЧЕСКИХ ЛИЦ РЕСПУБЛИКИ КРЫМ

(исключая филиалы, представительства и другие обособленные подразделения)

## Показатели демографии

за сентябрь 2023 года



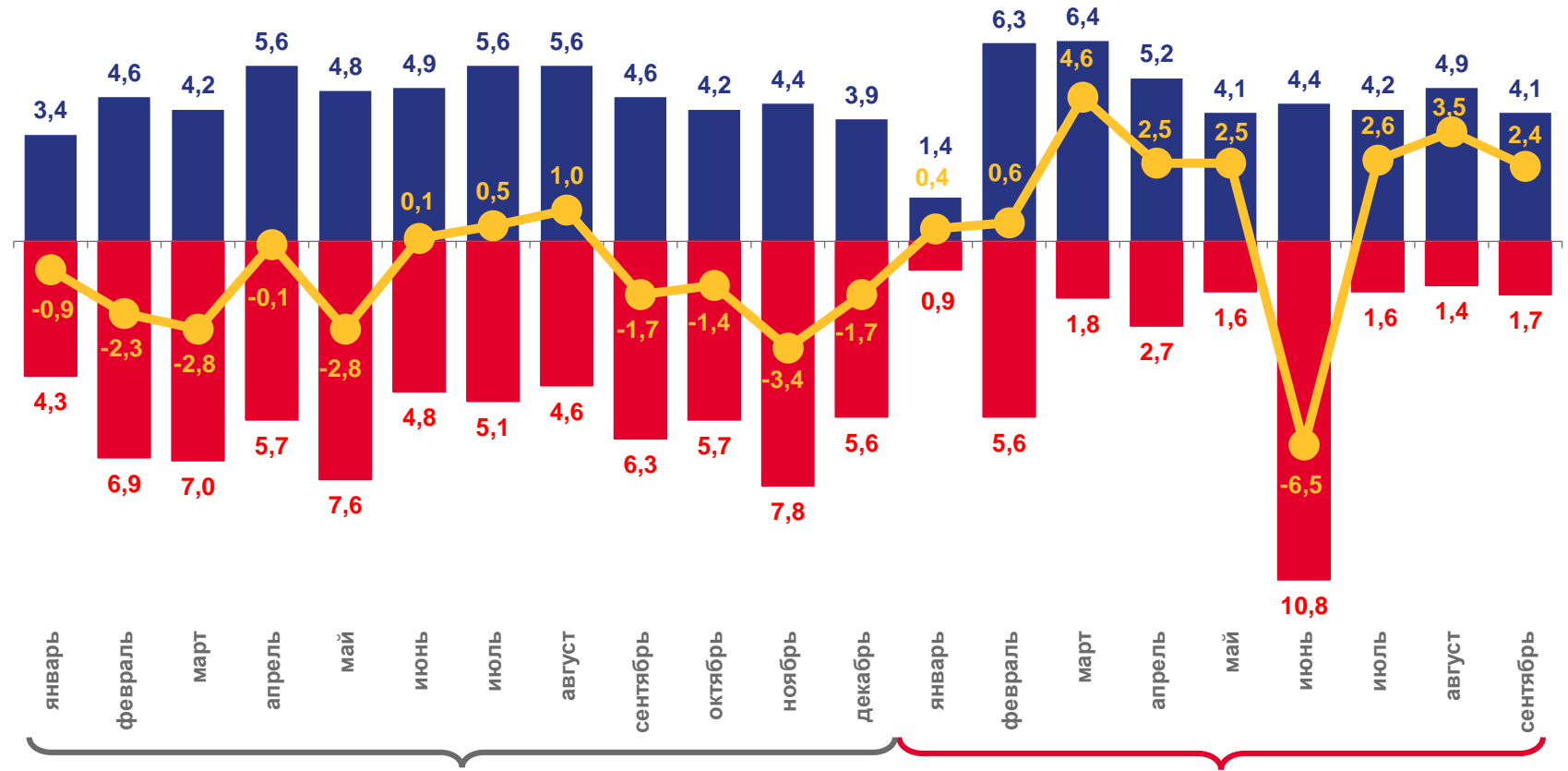
125

Количество зарегистрированных



52

Количество официально ликвидированных



2022

2023

■ Коэффициент рождаемости организаций на 1 000 учтенных организаций

■ Коэффициент официальной ликвидации организаций на 1 000 учтенных организаций

— Коэффициент прироста организаций (+,-) на 1 000 учтенных организаций



# ДЕМОГРАФИЯ ЮРИДИЧЕСКИХ ЛИЦ РЕСПУБЛИКИ КРЫМ

(исключая филиалы, представительства и другие обособленные подразделения)

## Показатели демографии

за январь - сентябрь 2023 года



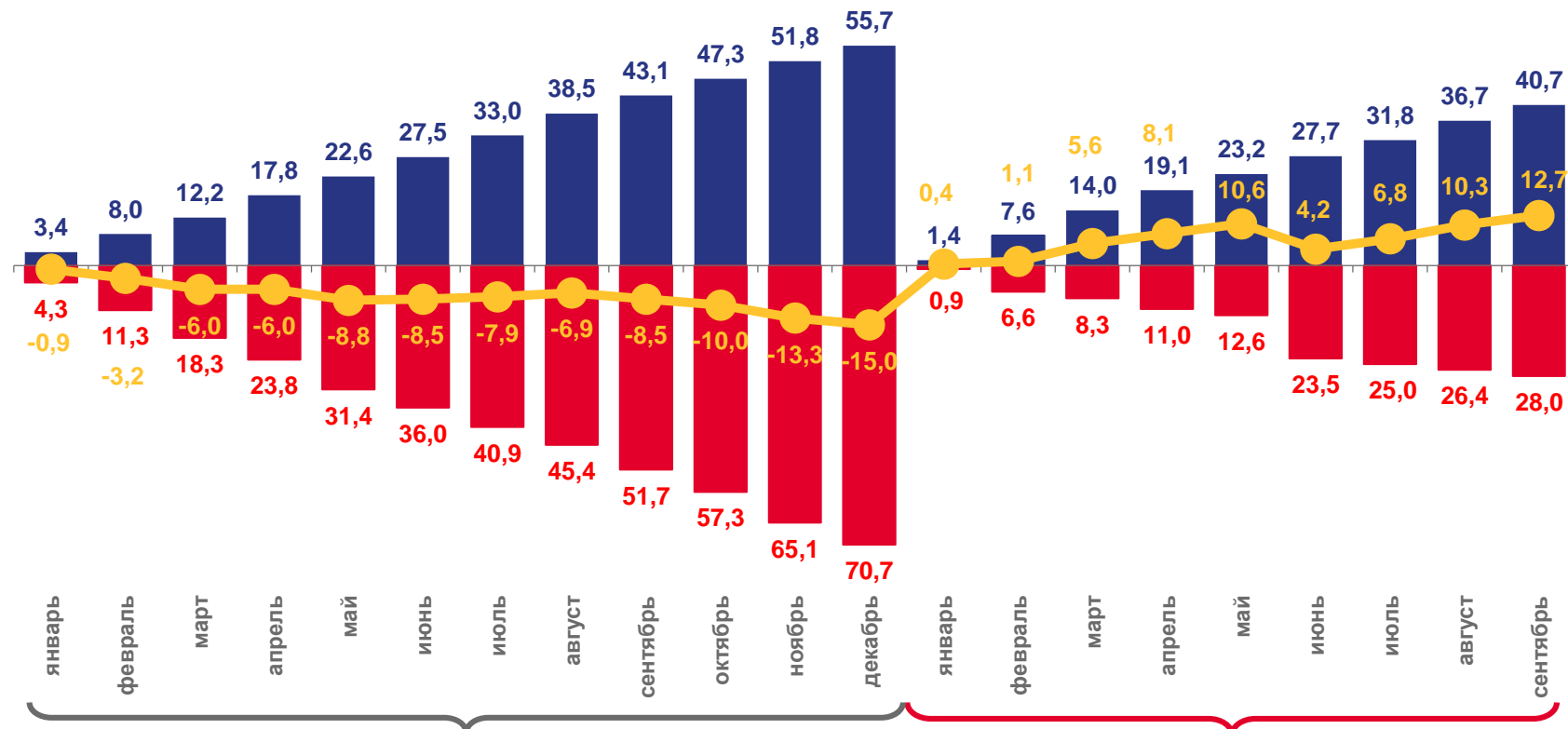
1 243

Количество зарегистрированных



855

Количество официально ликвидированных



2022

2023

■ Коэффициент рождаемости организаций на 1 000 учтенных организаций

■ Коэффициент официальной ликвидации организаций на 1 000 учтенных организаций

— Коэффициент прироста организаций (+,-) на 1 000 учтенных организаций



# ДЕМОГРАФИЯ ЮРИДИЧЕСКИХ ЛИЦ РЕСПУБЛИКИ КРЫМ ПО ВИДАМ ЭКОНОМИЧЕСКОЙ ДЕЯТЕЛЬНОСТИ\*

## Показатели демографии

за сентябрь 2023 года

Максимальное количество  
зарегистрированных



20

РАЗДЕЛ F «Строительство»

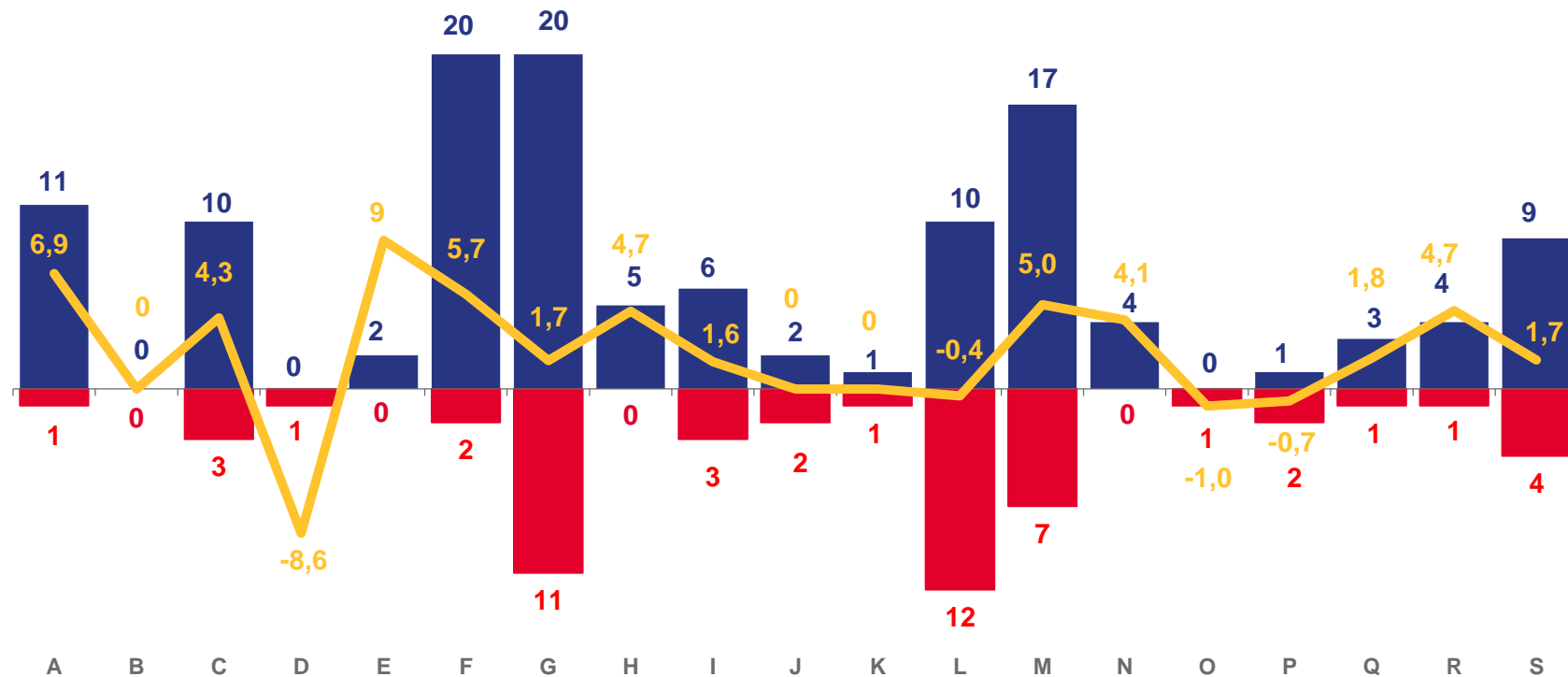
РАЗДЕЛ G «Торговля оптовая  
и розничная; ремонт автотранспортных  
средств и мотоциклов»

Максимальное количество  
официально ликвидированных



12

РАЗДЕЛ L «Деятельность по операциям  
с недвижимым имуществом»



■ Количество зарегистрированных организаций, единиц

■ Количество официально ликвидированных, единиц

— Коэффициент прироста организаций (+,-) на 1 000 учтенных организаций

\* Информация приведена согласно Общероссийскому классификатору видов экономической деятельности (ОКВЭД2) ОК 029–2014 (КДЕС Ред. 2)



# ДЕМОГРАФИЯ ЮРИДИЧЕСКИХ ЛИЦ РЕСПУБЛИКИ КРЫМ

раздел А «Сельское, лесное хозяйство, охота, рыболовство и рыбоводство»\*

## Показатели демографии

за сентябрь 2023 года

январь 2022 г. - сентябрь 2023 г.

11

Количество  
зарегистрированных

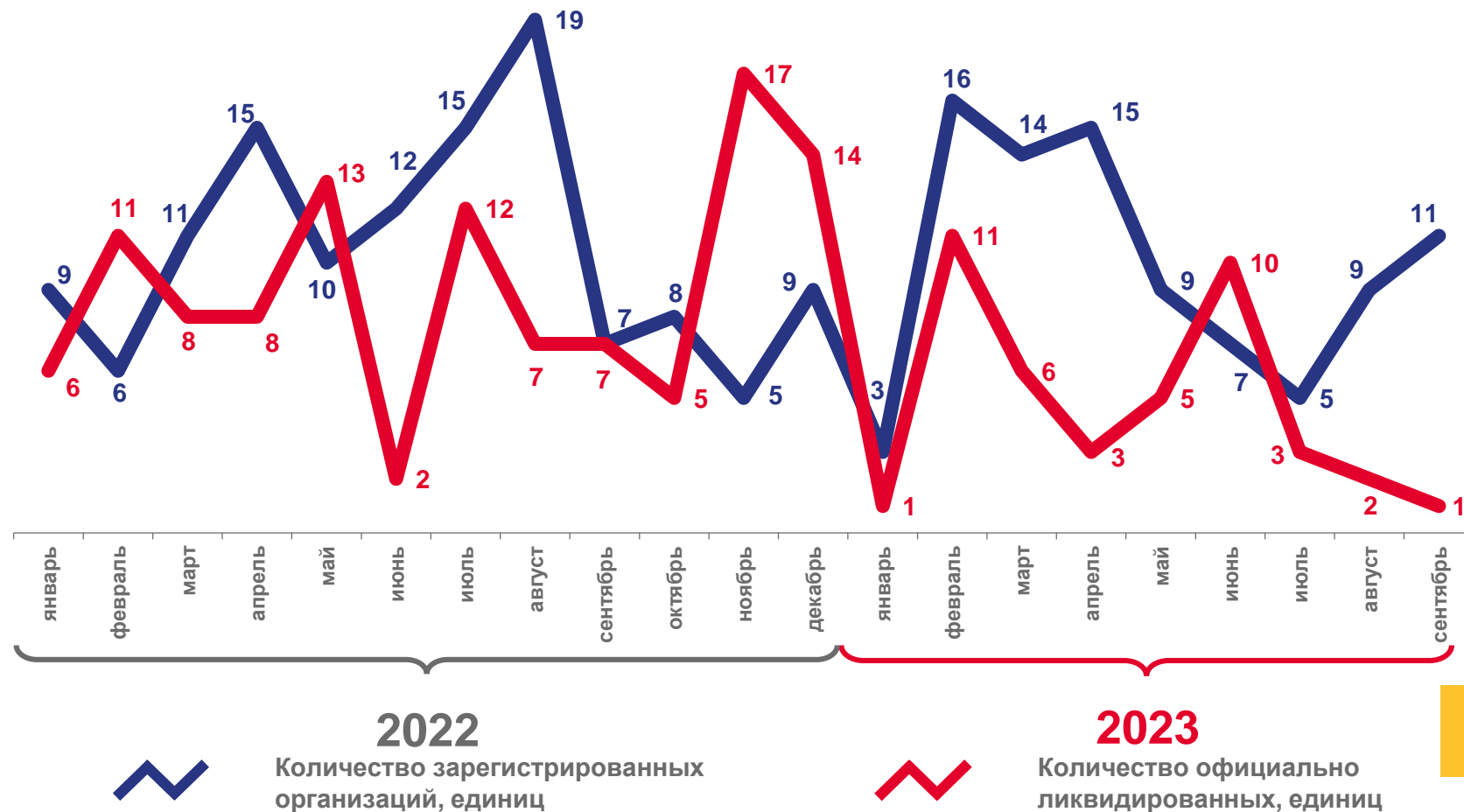
1

Количество официально  
ликвидированных

6,9%

в расчете на  
1000 учтенных  
организаций

Коэффициент прироста  
организаций



**2022**  
Количество зарегистрированных  
организаций, единиц



**2023**  
Количество официально  
ликвидированных, единиц

\* Информация приведена согласно Общероссийскому классификатору видов экономической деятельности (ОКВЭД2) ОК 029–2014 (КДЕС Ред. 2)



# ДЕМОГРАФИЯ ЮРИДИЧЕСКИХ ЛИЦ РЕСПУБЛИКИ КРЫМ

раздел С «Обрабатывающие производства»\*

Показатели демографии

за сентябрь 2023 года

январь 2022 г. - сентябрь 2023 г.

10

Количество зарегистрированных

3

Количество официально ликвидированных

4,3%

в расчете на 1000 учтенных организаций

Коэффициент прироста организаций



\* Информация приведена согласно Общероссийскому классификатору видов экономической деятельности (ОКВЭД2) ОК 029–2014 (КДЕС Ред. 2)





# ДЕМОГРАФИЯ ЮРИДИЧЕСКИХ ЛИЦ РЕСПУБЛИКИ КРЫМ

раздел F «Строительство»\*

## Показатели демографии

за сентябрь 2023 года

январь 2022 г. - сентябрь 2023 г.

20

Количество  
зарегистрированных

2

Количество официально  
ликвидированных

5,7%

в расчете на  
1000 учтенных  
организаций

Коэффициент прироста  
организаций



\* Информация приведена согласно Общероссийскому классификатору видов экономической деятельности (ОКВЭД2) ОК 029–2014 (КДЕС Ред. 2)



# ДЕМОГРАФИЯ ЮРИДИЧЕСКИХ ЛИЦ РЕСПУБЛИКИ КРЫМ

раздел G «Торговля оптовая и розничная; ремонт автотранспортных средств и мотоциклов»\*

Показатели демографии

за сентябрь 2023 года

январь 2022 г. - сентябрь 2023 г.

20

Количество  
зарегистрированных

11

Количество официально  
ликвидированных

1,7%

в расчете на  
1000 учтенных  
организаций

Коэффициент прироста  
организаций



\* Информация приведена согласно Общероссийскому классификатору видов экономической деятельности (ОКВЭД2) ОК 029–2014 (КДЕС Ред. 2)



# ДЕМОГРАФИЯ ЮРИДИЧЕСКИХ ЛИЦ РЕСПУБЛИКИ КРЫМ

раздел I «Деятельность гостиниц и предприятий общественного питания»\*

## Показатели демографии

за сентябрь 2023 года

январь 2022 г. - сентябрь 2023 г.

6

Количество зарегистрированных

3

Количество официально ликвидированных

1,6%

в расчете на 1000 учетных организаций

Коэффициент прироста организаций



\* Информация приведена согласно Общероссийскому классификатору видов экономической деятельности (ОКВЭД2) ОК 029–2014 (КДЕС Ред. 2)



# ДЕМОГРАФИЯ ЮРИДИЧЕСКИХ ЛИЦ РЕСПУБЛИКИ КРЫМ

раздел L «Деятельность по операциям с недвижимым имуществом»\*

Показатели демографии

за сентябрь 2023 года

январь 2022 г. - сентябрь 2023 г.

10

Количество зарегистрированных

12

Количество официально ликвидированных

в расчете на 1000 учтенных организаций

-0,4‰

Коэффициент прироста организаций



\* Информация приведена согласно Общероссийскому классификатору видов экономической деятельности (ОКВЭД2) ОК 029–2014 (КДЕС Ред. 2)



# ДЕМОГРАФИЯ ЮРИДИЧЕСКИХ ЛИЦ РЕСПУБЛИКИ КРЫМ

раздел М «Деятельность профессиональная, научная и техническая»\*

## Показатели демографии

за сентябрь 2023 года

январь 2022 г. - сентябрь 2023 г.

17

Количество  
зарегистрированных

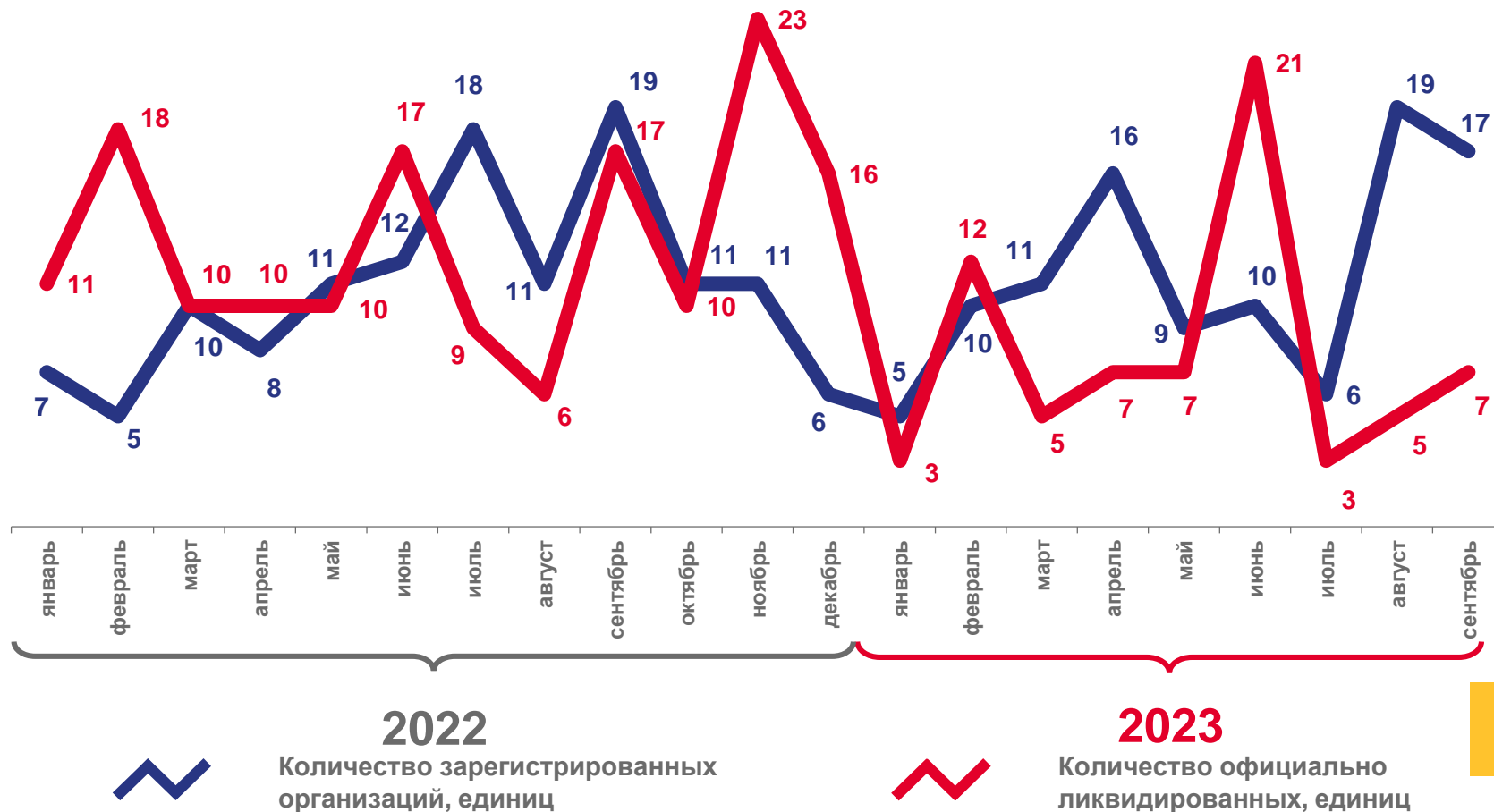
7

Количество официально  
ликвидированных

5,0%

в расчете на  
1000 учтенных  
организаций

Коэффициент прироста  
организаций



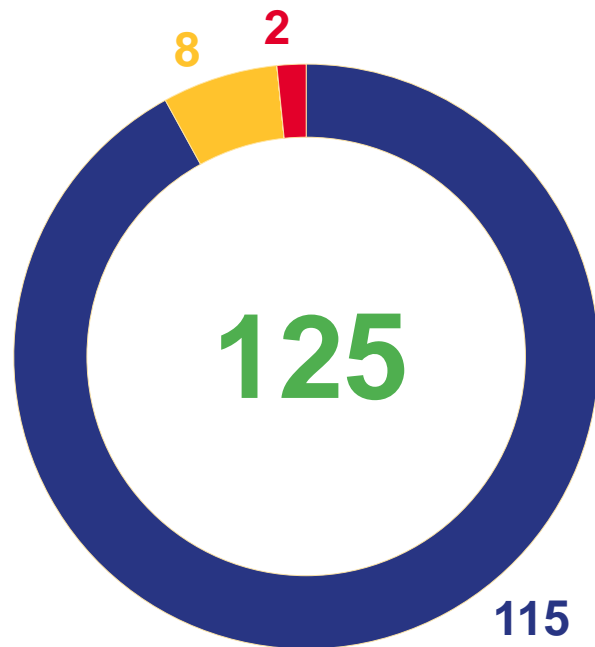
\* Информация приведена согласно Общероссийскому классификатору видов экономической деятельности (ОКВЭД2) ОК 029–2014 (КДЕС Ред. 2)



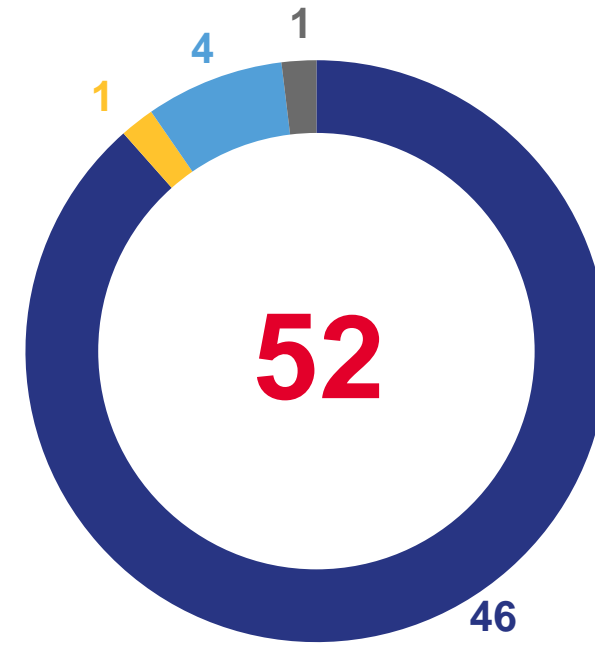
# ДЕМОГРАФИЯ ЮРИДИЧЕСКИХ ЛИЦ РЕСПУБЛИКИ КРЫМ ПО ФОРМАМ СОБСТВЕННОСТИ\*

сентябрь 2023 г.

Количество зарегистрированных организаций,  
единиц



Количество официально ликвидированных  
организаций, единиц



- частная собственность
- прочая
- иностранная собственность
- муниципальная собственность

\* Информация приведена согласно Общероссийскому классификатору форм собственности (ОКФС) ОК 027–99

